

MANUAL DE USUARIO



**CARPA ACONCAGUA
PARA 2 PERSONAS**

CGNL2-8





Origen y procedencia: China

Importa y distribuye: Lüsqttoff Argentina S.A.

Importador N°30-71207115-6

Belgrano 1068, Ramos Mejía (C.P.: 1704)

Buenos Aires, Argentina

Importa y distribuye en Uruguay: Miltrak S.A.

Rut: 21 823437 0012

Julio Herrera y Obes 1578, 11100 Montevideo

Departamento de Montevideo, Uruguay




¡Seguimos en contacto!

Conocé nuestros lanzamientos, novedades y más información en nuestras redes

• En Argentina



• En Uruguay



ÍNDICE

| | |
|------------------------------------|----------------|
| 1. DESCRIPCIÓN DEL PRODUCTO | PÁG. 02 |
| 2. DATOS TÉCNICOS | PÁG. 03 |
| 3. ARMADO Y USO | PÁG. 04 |
| 4. MANTENIMIENTO | PÁG. 04 |
| 5. GARANTÍA | PÁG. 09 |

IMPORTANTE

Antes de comenzar a utilizar este equipo es necesario leer completamente las instrucciones para poder operar con las correctas condiciones y obtener el máximo rendimiento. En este manual se incluyen instrucciones para operar y dar mantenimiento.

INSTRUCCIONES DE SEGURIDAD

Se prohíbe el uso de este equipo por parte de menores de edad y personas no capacitadas para su uso. No intente utilizar este equipo en aplicaciones por las cuales no fueron diseñado.

1. DESCRIPCIÓN DEL PRODUCTO



2. DATOS TÉCNICOS

| | |
|--------------------|--|
| Capacidad: | 2 personas |
| Material exterior: | Resistente al agua 1500 mm |
| Material interior: | 210D impermeable 1200 mm |
| Cant. ventanas: | 3 |
| Puerta: | 1 y enrollable |
| marco: | poste hueco de fibra de vidrio de 6,9 mm |
| Material Piso: | 300D impermeable 2000 mm |
| Costuras: | termoselladas |
| Material varillas: | fibra de vidrio |
| Incluye: | 8 estacas, 4 sogas, 1 mosquitero y bolso de traslado |
| Garantía: | 2 años |

3. ARMADO Y USO



¡ADVERTENCIA! Leer todas las instrucciones y advertencias de seguridad. El incumplimiento de las advertencias e instrucciones puede provocar incendio y / o lesiones graves.

Asegure la carpa con las sogas y estacas, sino lo hace esta puede abrirse de manera inmediata, puede ser llevada por el viento.

Mantenga la carpa alejada del fuego. Esta puede incendiarse de manera rápida. La tela, es material inflamable.

Una vez finalizado el uso, se recomienda guardar la carpa. No es recomendable dejar esta armada durante un tiempo prolongado (sin uso).

4. MANTENIMIENTO Y USOS

ARMADO

1. Saque el bolso de transporte.



2. Desempaque todos los elementos y accesorios.

3. Extienda el cuerpo de la carpa sobre el suelo. Revise que este sea una superficie plana y limpia.



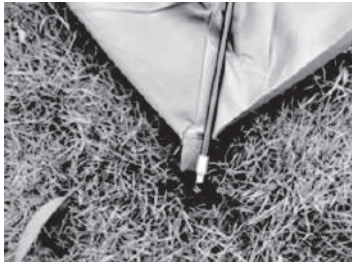
4. Ensamble las varillas de los parantes.



5. Introduzca los parantes hasta que se crucen a 90 grados.



6. Inserte y asegure los extremos de los parantes en el orificio interno del sujetador que se encuentra en cada esquina.



7. En la parte superior, ate las cintas donde se cruzan los parantes.



8. Asegure las estacas de manera firme en el suelo.



9. El armado de la parte interna de la carpa está listo.




10. Coloque el sobretecho encima de la carpa.



11. Introduzca la varilla corta por la vaina ubicada en la parte frontal. Enganche los extremos de la varilla en las dos esquinas inferiores.



12. Sujete los tensores que salen del sobretecho mediante estacas.




13. Ate un extremo del viento o soga de anclaje a un punto fijo.



14. Fije el otro extremo del viento al suelo.



15. Asegure la puerta frontal y el piso.



16. Carpa armada.

DESARMAR

Saque las estacas y los vientos, desarme los parantes, enrolle el sobretecho, el cuerpo de la carpa, y guarde todo en el bolso para transporte.

MANTENIMIENTO

Es muy importante que limpie la carpa después de usarla; esto tendrá un impacto directo no solo sobre su vida útil sino también sobre su uso en el futuro.

1. Limpie la superficie inferior y elimine todo resto de suciedad; para ello, puede usar un trapo o agua.
2. Seque tanto el interior como el exterior de la carpa antes de guardarla. No guarde la carpa húmeda por un largo tiempo a fin de evitar la aparición de manchas de humedad o moho. Si esto llegara a suceder, ventile la carpa inmediatamente.
3. Limpie los accesorios.
4. Controle que los accesorios y la carpa estén en buen estado.
5. Evite usar productos solventes (porque pueden tener efectos negativos sobre el impermeabilizado).

5. GARANTÍA

LUSQTOFF garantiza este producto por el término de **2 (dos) años**, contados a partir de la fecha de la compra, asentada en la factura que deberá preservar ante cualquier reclamo o reparación ante el Servicio Técnico Oficial.

PRESCRIPCIONES DE LA GARANTÍA

1. Los productos marca LUSQTOFF están garantizadas contra eventuales defectos de fabricación debidamente comprobados.
2. Dentro del período de garantía de las piezas o componentes que se compruebe, a juicio exclusivo de nuestros técnicos, que presenten defectos de fabricación, serán reparados o sustituidos en forma gratuita por los Servicios Técnicos Oficiales con la presentación de la factura de compra.
3. Para efectivizar el cumplimiento de la garantía, el comprador podrá optar por presentar el producto junto con su factura de compra en cualquiera de nuestros Servicios Técnicos Oficiales especializados en cada producto. Para consultar la lista de service oficiales ingresá a nuestro sitio web: www.lusqtoff.com.ar/service

NO ESTÁN INCLUIDOS EN LA GARANTÍA

Los defectos originados por:

1. Uso inadecuado de la herramienta.
2. Falta de mantenimiento y cuidado del producto.
3. Instalaciones eléctricas deficientes.
4. Conexión de las herramientas en voltajes inadecuados.
5. Desgaste natural de las piezas.
6. Los daños ocasionados por aguas duras o sucias en hidrolavadoras y bombas de agua.
7. Daños por golpes, aplastamiento o abrasión.
8. En los motores nafteros, los daños ocasionados por mezclas incorrectas nafta-aceite en los motores 2T y falta de lubricación en los motores 4T; y en los motores diésel, combustible de mala calidad.

ATENCIÓN

1. Esta garantía caduca automáticamente si la herramienta fue abierta por terceros.
2. Este producto sólo deberá ser utilizado bajo las especificaciones que figuran en el manual de uso de dicho producto. En caso contrario se perderá la garantía del producto.
3. Conserve la factura de compra para futuros reclamos.



¡ESTAMOS EN CONTACTO!

Para consultas, reclamos o asesoramiento envíanos un correo electrónico a: asistenciatecnica@lusqtoff.com.ar

Podés encontrar todos los repuestos de nuestras herramientas en los Servicios Técnicos Oficiales: www.lusqtoff.com.ar/service





CATÁLOGO DIGITAL